


9


Vindmarkering - Hälsa

Brukshundklubben


1.
Göm en person!



2.
Hämta hunden och gå




- 3.



När hunden känner lukten från personen säg "bra" och håll kvar hunden på stigen så att den blir "sugen" på att springa till personen. Låt personen på din uppmaning "sök" resa sig upp och bli synlig för hunden.

- 4.




Låt hunden få springa ut till personen när du säger "utåt". Låt personen klappa om och leka med hunden och kanske även ge den en godbit....

10

Ljudmarkering - Hälsa

Brukshundklubben



* Planera övningen genom att i förväg placera ut en figurant 50 - 100 m från hundens "postställe".

Tänk på vinden!

* Hämta hunden och sätt den. När den sitter lugnt ger du tecken (tyst) till figuranten, som börjar gå mot hunden

* Stå tyst själv och lyssna till figurantens steg....

* Se ut mot figuranten



* När hunden "spetsar öronen" dvs hör figuranten ...

* ... viskar du lugnt "bra" och signalerar (räck upp handen) till figuranten ...

* ... som ganska tyst säger hundens namn "Fiiiido".

* När hunden lystrar till sitt namn släpper du den "hälsa" och den får springa ut och hälsa och bli belönad.

OBS! Hunden ska hela tiden vara tyst och lugn.